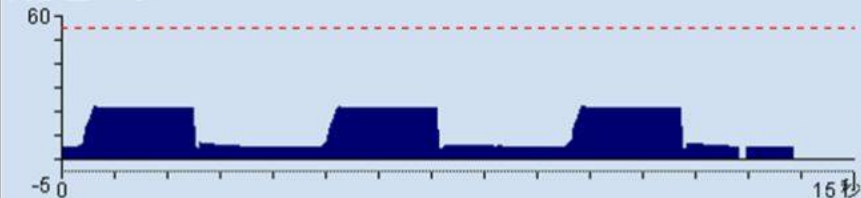
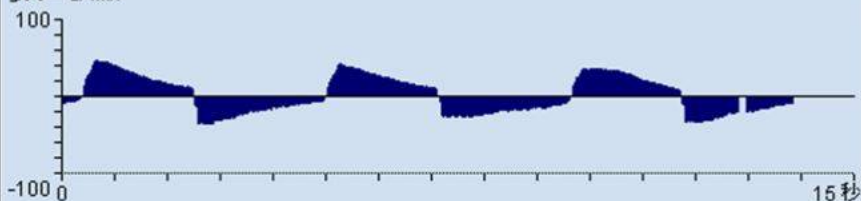
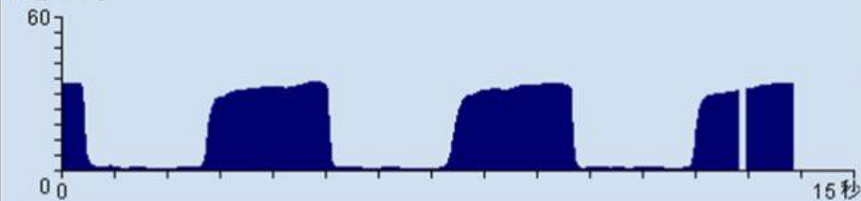


気道内圧 cmH<sub>2</sub>O

フロー L/min

CO<sub>2</sub> mmHg

分時換気量 L/min

10.7

一回換気量 L

0.881

最高圧 cmH<sub>2</sub>O

22

etCO<sub>2</sub> mmHg

34

酸素濃度 Vol%

21



アラーム設定



換気設定



トレンド/データ



昼/夜

フリーズ  
波形

特殊機能

センサー/  
パラメーターシステム  
セットアップ

キー ロック

PC-BIPAP

+

21

酸素濃度

22

吸気圧

2.2

吸気時間

13

呼吸回数

5

PEEP

15

ΔPS

アブニア換気  
ON